


## Cinco Monitos Juegan en la Palma

Cinco monitos juegan en la palma  
Se burlan del Cocodrilo, “Na, na, na, na!”  
Se acerca el cocodrilo  
Sin hacer ningun ruido y ¡Zas!  
(Repita con cuatro, tres y dos monitos.)  
Un monito juega en la palma  
Se burla del Cocodrilo, “Na, na, na, na!”  
Se acerca el cocodrilo  
Sin hacer ningun ruido y ¡Zas!



## Craft

Ve a la página 3; donde encontraràs la manualidad e instrucciones.  
Si lo prefieres puedes venir a la biblioteca y te daremos un paquete para  
llevar a casa, con todas las actividades de Martes de Rimas. ¡Diviértete!




## Videos

Cinco Pequeños Monos Juegan en la Palma Presentado Por: La Biblioteca de Rolling Meadows Rhyme Time Tuesdays  
<https://youtu.be/qthCEC5ghNE>


Cinco Pequeños Monos Presentado por Dr. Jean (Español)  
[www.youtube.com/watch?v=WjwPi2UzumQ](http://www.youtube.com/watch?v=WjwPi2UzumQ)

Cinco Monitos y el Cocodrilo - Canciones Infantiles | Dibujos Animados | Little Baby Bum en Español  
[www.youtube.com/watch?v=YY\\_j-1q11YA&t=36s](http://www.youtube.com/watch?v=YY_j-1q11YA&t=36s)


## Books to Read



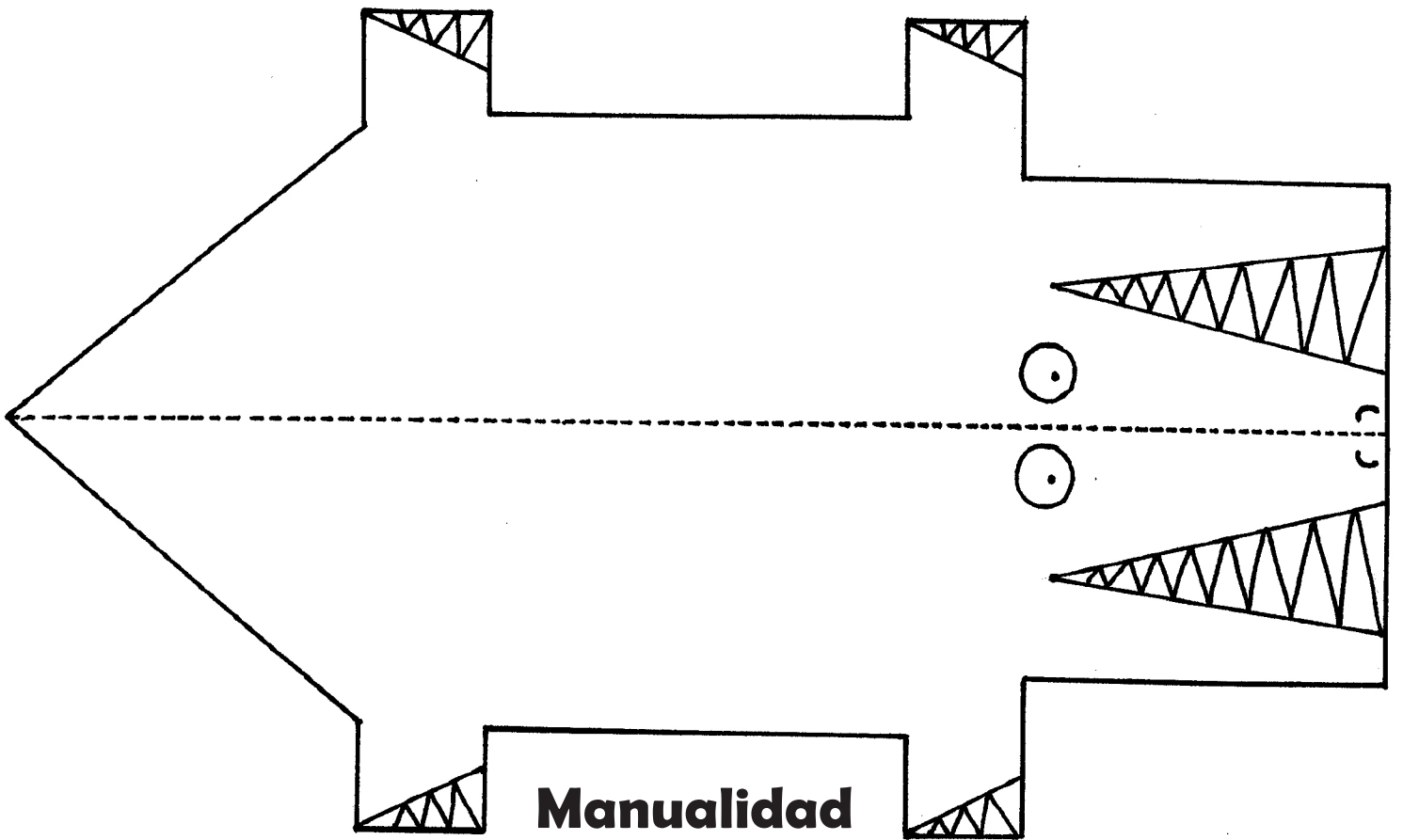
**El Cocodrilo al que no le gustaba el agua**  
por: Gemma Marino



**Cocodrilo Va al Dentista**  
por: Taro Gomi



**Hay un Cocodrilo Debajo de mi Cama**  
por: Mercer Mayer



## Manualidad

### Materiales:

Pegamento o cinta adhesiva  
 Marcadores o Crayones  
 Tijeras

### Instrucciones:

1. Colorea ambos lados del cocodrilo y de los monos.
2. Recorta el cocodrilo en las líneas negras.
3. Dobra el cocodrilo en las líneas punteadas para que esté de pie.
4. Recorta los monos en las líneas negras. Cada mono tiene el frente, la parte de atrás y la hoja plegadiza.
5. Dobra el mono en las líneas punteadas. Pega el frente del mono a la hoja plegadiza.

