



El tío Pancho tiene un rancho

El tío Pancho tiene un rancho

I-A-I-A-OH

y en ese rancho tiene un pato

I-A-I-A-OH

con un cuack-cuack aquí,

y un cuack- cuack allá.

cuack aquí, cuack allá,

Por todos lados cuack-cuack.

El tío Pancho tiene un rancho

I-A-I-A-OH

Repite con otros animales:

Vaca/muu-muu, perro/guau-guau, Cedito o puer-

quito/oink-oink, gato/miau-miau

Manualidad


Ve a la página 3; donde encontraras la manualidad e instrucciones. Si lo prefieres puedes venir a la biblioteca y te daremos un paquete para llevar a casa, con todas las actividades de Martes de Rimas.

¡Diviértete!



1






Videos


Old MacDonald Had a Farm/Nursery Rhyme
Present by Rolling Meadows Library_Rhyme Time Tuesdays
https://youtu.be/_WsgH8Kt2zC

El Viejo MacDonalD Tenía una granja/Canciones Infantiles de Super Simple Español <https://www.youtube.com/watch?v=TwkADbTrNrQ>


Cuentos para complementar




¡Hola, Granja! /Hello, Farm!
De: Maddie Frost




La Granja
De: Jane Cabrera



La Cabra Glotona
De: Petr Horáček



Algarabía en la Granja
De: Margaret Read MacDonalD
Ilustrado por: Sophie Fatus
Cantado por: Javier Mendoza



Señor Pancho Had a Rancho
De: René Colato Laínez
Ilustrado por: Elwood Smith



Manualidad






Necesitaras:

Pegamento
Marcadores o crayones
tijeras
tubo de cartón (de toalla de papel o papel aluminio)
bolsa de papel para almuerzo

Instrucciones:

1. imprime las páginas 3 y 4.
2. Colorea y recorta el granero. Haz una x grande en la puerta si así lo deseas.
3. Pega el granero a la bolsa de papel.
4. Colorea, recorta y forma los animales. Pegando las puntas para formar un cilindro. O usa el tubo de cartón para hacer tus animales, cortando el tubo en seis partes. Colorea y dibuja las caritas, o pega los animales ya impresos alrededor de los pedacitos del tubo.
5. Presiona hacia abajo la parte de arriba de tus animales (Del tubo o los de papel) para formar las orejas. Con excepción del pato.



PEGAMENTO		PUNTA
PEGAMENTO		PUNTA
PEGAMENTO		PUNTA
PEGAMENTO		PUNTA
PEGAMENTO		PUNTA

