



RhymeTime Tuesdays



Este cerdito


Este cerdito fue al mercado.
Este cerdito se quedó en casa.
Este cerdito comió asado.
Este cerdito no alcanzó.
Y este cerdito chilló iui - ui - ui!
hasta que a su casa llegó.




Manualidad

Ve a la página 3; donde encontrarás la manualidad e instrucciones. Si lo prefieres puedes venir a la biblioteca y te daremos un paquete para llevar a casa, con las actividades de esta rima.

¡Diviértete!



1




Videos


Este Cerdito -Rima infantil presentado por la Biblioteca Rolling Meadows -Rhyme Time Tuesdays: <https://youtu.be/-EBU4xJt7CM>

Este cerdito – Canciones infantiles – Canciones infantiles- Little Baby Bum <https://www.youtube.com/watch?v=-sulXrbvqWA>


Cuentos para complementar




Pequeño manual de la amabilidad
De: Francesca Pirrone




This Little Piggy Este cerdito
Ilustrado Por: Anita DuFalla



Los tres cerditos y el nuevo vecino
De: Andy Blackford Y Tomislav Zlatić



¡Buenas noches, dulces sueños! Los tres cerditos
De: Hayley Down
Ilustrado por: Katie Saunders



En la Prehistoria
De: Christine Naumann-Villemín & Marianne Barcilón

Manualidad






Necesitaras:

Tijeras
Pegamento
Marcadores



Instrucciones:

1. Imprime esta página.
2. Colorea y recorta las caras de los cerditos y los cinco rectángulos.
3. Utiliza tu Creatividad y dibuja una sonrisa en la cara de los cerditos.
4. Forma un tubito con los rectángulos para que se puedan poner en tus dedos. (este será el cuerpo de los cerditos), asegúrate de pegar para que mantengan su forma.
5. Pega las caras de los cerditos una en cada tubito.



Rolling Meadows Library
Youth Services
3110 Martin Lane
Rolling Meadows,
IL 60008
847-259-6050 x140
www.rmlib.org