



Rema, rema, rema tu canoa



Rema, rema, rema tu canoa
Suavemente en el río,
corriente abajo va.
Alegre, alegre, alegre, alegre
la vida un sueño es.

mece, mece, mece tu canoa
Suavemente en el río,
Corriente abajo va.
Y si vez un cocodrilo,
no dejes de gritar.


Rema, rema, rema tu canoa
Suavemente a la orilla,
Corriente abajo va.
Y escucha al gran león
como ruge al pasar.

Manualidad

Ve a la página 3; donde encontraras la manualidad e instrucciones. Si lo prefieres puedes venir a la biblioteca y te daremos un paquete para llevar a casa, con todas las actividades de Martes de Rimas. ¡Diviértete!



1



Videos


Rema, rema, rema tu canoa - Cancion infantil Presentada por la Biblioteca Rolling Meadows - Rhyme Time Tuesdays

https://youtu.be/mj4fX4cu_ZE

Rema, rema, rema en tu barca – Parte 2-Canciones infantiles- Little Baby Bum

<https://www.youtube.com/watch?v=582eR3wZHUM>

Cuentos para complementar



¿Qué hace un cocodrilo por la noche?


De: Kathrin Kiss

Ilustrado por: Emilio Rberuaga



Los cocodrilos

De: Mary Ellen Klukow



Cómo esconder un león

De: Helen Stephens



Los barcos

De: Tessa Kenan



Manualidad

Necesitaras:

Tijeras
Plato de papel
Popote
Cinta adhesiva
Marcadores O Crayones

Instrucciones:

1. Imprime la página 3
2. Colorea el plato de papel. Puedes colorear todo el plato para que sea el bote, o puedes colorear el borde exterior como el agua.
3. Dobra el plato por la mitad.
4. Colorea y recorta la vela triangular.
5. Pega la vela al popote con cinta adhesiva, y después pega el popote al plato.
6. Si quieres puedes colorear y recortar los peces.
7. pega los peces al plato de papel en la parte del agua.

