




Estrellita

Estrellita dónde estás
me pregunto qué serás,
en el cielo y en el mar
tu luz brilla aún más
Estrellita dónde estás
me pregunto qué serás.
Cuando el sol se ha ido ya
cuando nada brilla más
tu nos muestras tu brillar
brillas, brillas sin parar.

Manualidad

Ve a la página 3; donde encontraras la manualidad e instrucciones. Si lo prefieres puedes venir a la biblioteca y te daremos un paquete para llevar a casa, con todas las actividades de Martes de Rimas. ¡Diviértete!





Videos

Estrellita _ Cancion infantil Presentado por la Biblioteca Rolling Medows _
Rhyme Time Tuesdays

<https://youtu.be/MxocguJZEEM>

Estrellita donde estás – canciones infantiles – Toobys

www.youtube.com/watch?v=obfEQoAQDpY


Cuentos para complementar




Cómo atrapar una estrella
De: Oliver Jeffers




Las estrellas / Stars
De: Thomas K Adamson



¡Despegando!
De: Sean Taylor



Mamá Goose
De: Alma Flor Ada y F. Isabel Campoy
Ilustraciones de: Maribel Suárez



Manualidad

Necesitarás:

Papel
Crayones o marcadores
Tijeras
Cinta adhesiva
Listones
Papel Crepe
Palito de madera, palo de paleta o popote

Instrucciones:

1. Imprime y colorea la estrella
2. Recorta la estrella
3. Decora el palito de madera, palo de paleta o popote con papel crepe.
4. Pega la estrella al palito de madera, palo de paleta o popote. Corta tres pedazos de listón y pégalos detrás de la estrella.

¡Ahora tienes una estrella fugazi!

