



Rimas para cualquier momento



Atrapé un pez de un brinco

Uno, dos, tres, cuatro, cinco

Atrapé un pez de un brinco.

Seis, siete, ocho, nueve, diez





Y luego lo solté otra vez.

¿Por qué lo dejaste ir?

Porque un dedito me picó.

¿Qué dedito te picó?

Este meñique de aquí.



Manualidad

Ve a la página 3; donde encontraras la manualidad e instrucciones. Si necesita ayuda para imprimir las instrucciones acuda al Ask Me Desk y le daremos una copia impresa.



1






Videos


Atrapé un pez de un brinco Presentado Por: La Biblioteca Rolling Meadows Rhyme Time Anytime <https://youtu.be/Td7F2lQoMGs>

12345 Una vez pesqué un pez vivo | Canciones infantiles | LittleBabyBum <https://youtu.be/7aFgRQVORKo>

Cuentos para complementar




El Pequeño Pez Blanco
De: Guido van Genechten



El Pez de la Sonrisa Abisal
De: Margaret Wise Brown



Peces
De: Erica Donner



Gato y Pez
De: Joan Grant



Manualidad

Necesitarás:

lápiz
marcadores o Crayones
pegamento
frijoles, fideos, piedritas,
botones, etcétera
tijeras



Instructions:


1. Traza tu mano en el papel.
2. Colorea y dibújale una cara feliz a tu pececito.
3. Haz dos líneas con pegamento en tu pececito.
4. Pon frijoles o botones en las líneas de pegamento para que parezcan escamas de pez.
5. Deja que el pegamento se seque.
6. Corta tu pececito.


IDMIértete!








Aprendamos a contar


1  **uno**
one


2  **dos**
two


3  **tres**
three


4  **cuatro**
four


5  **cinco**
five

6  **seis**
six

7  **siete**
seven

8  **ocho**
eight

9  **nueve**
nine

10  **diez**
ten