



## Soy una tetera

Soy una tetera redonda y gordita,  
está es mi aza y está mi boquilla.

Cuando me llenó de vapor,  
doy un grito ¡Listo señor!

Soy inteligente ya lo sé,  
mira lo que puedo hacer.

Se intercambiar boquilla y asa,  
me inclino un poco y llenó la taza.




## Manualidad

Ve a la página 3; donde encontraras la manualidad e instrucciones. Si lo prefieres puedes venir a la biblioteca y te daremos un paquete para llevar a casa, con todas las actividades de Martes de Rimas.

¡Diviértete!



1




## Videos

Sou una tetera - Rima infantil Presentada por la Biblioteca Rolling Meadows - Rhyme Time Tuesdays


[https://youtu.be/UWP3nRKbO\\_M](https://youtu.be/UWP3nRKbO_M)

Soy Una Pequeña Tetera – Canciones Infantiles- Música Para Niños-Kids Song Channel – Español [https://www.youtube.com/watch?v=Q43M8fd\\_Y78](https://www.youtube.com/watch?v=Q43M8fd_Y78)


## Sugerencias de Lectura




**La Oca Lucía**  
De: Danny Baker  
Ilustrado por: Pippa Curnick



**Las Nanas de Abuelita**  
**Grandmother's Nursery Rhymes**  
De: Nelly Palacios Jaramillo  
Ilustrado por: Elvia



**Adivinanzas**  
De: Ana Cobos



**Los tres cerditos y el lobo no tan feroz**  
De: Mark Teague



## Manualidad

### Necesitaras:

Crayones  
Tijeras  
Pegamento o cinta adhesiva  
Plato de papel

### Instrucciones:

1. Imprime esta página
2. Colorea y decora tu tetera
3. Recorta la tetera
4. Dobla el plato de papel por la mitad (Esto hará que el plato se balancee)
5. Pega la tetera al plato de papel  
¡Mueve e inclina tu tetera mientras cantas!

