


RhymeTime Tuesdays



La araña pequeñita


La araña pequeñita
subió, subió, subió.
Vino la lluvia
Y se la llevo.
Salió el sol
Y todo lo seco.
Y la araña pequeñita
Otra vez subió



Títere arañita

Manualidad

Ve a la página 3; donde encontraras la manualidad e instrucciones. Si lo prefieres puedes venir a la biblioteca y te daremos un paquete para llevar a casa, con todas las actividades de Martes de Rimas. ¡Diviértete!



Videos

La araña pequeña Presentado Por: La Biblioteca Rolling Meadows_Rhyme Time Tuesdays <https://youtu.be/3-oxceibqt4>

La araña Chiquitita – Itsy Bitsy By: Nick Jr <https://bit.ly/3rnESF2>

Cuentos para complementar



La araña muy ocupada

De: Eric Carle



Las arañitas de la risa

De: Mar Benegas & Luisa Vera

Manualidad

Materiales:

Pegamento, Cinta adhesiva.

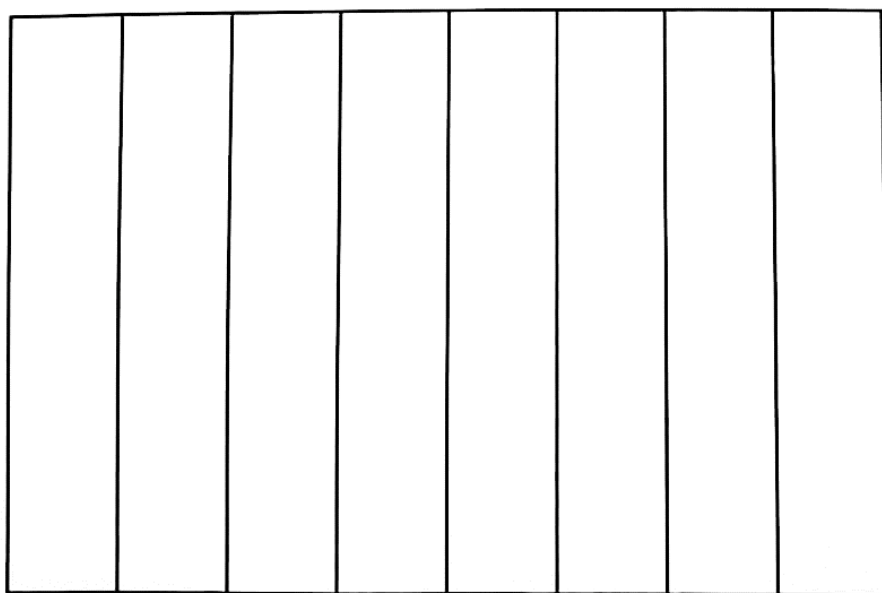


Marcadores, Crayones o

Papel de color negro.

Tijeras.

Instrucciones:

1. Colorea y recorta tu títere araña y las patitas o traza tu títere y patitas en papel de color negro.
2. Dobra las patitas en forma de abanico.
3. Pega las ocho patitas al cuerpo de tú la araña.
4. Ponle pegamento a cada extremo de la tira de papel y pégala en la parte de la pancita de tu araña de esta manera podrás sostener tu títere.



patitas


pegamento

Tira de Papel

pegamento

3





Actividad

Habilidad motora
Practica con las tijeras

