



## **Koła w autobusie kręcą się wokoło**

Koła w autobusie kręcą się wokoło, kręcą się wokoło, kręcą się wokoło  
Koła w autobusie kręcą się wokoło, cały dzień!

Wycieraczki w autobusie czyszczą szuru szuru szuru, szuru szuru szuru, szuru szuru szuru.  
Wycieraczki w autobusie czyszczą szuru szuru szuru, cały dzień!

Klakson w autobusie trąbi bip bip bip, bip bip bip, bip bip bip.  
Klakson w autobusie trąbi bip bip bip, cały dzień!

Kierowca w autobusie woła: „Bilety do kontroli! Bilety do kontroli! Bilety do kontroli!”  
Kierowca w autobusie woła: „Bilety do kontroli!” Cały dzień!

Rodzice w autobusie rozmawiają gadu-gadu, gadu-gadu-gadu, gadu-gadu-gadu.  
Rodzice w autobusie rozmawiają gadu-gadu, cały dzień!

Maluchy w autobusie płaczą: „Lee lee lee, lee lee lee, lee lee lee”.  
Maluchy w autobusie płaczą: „Lee lee lee”. Cały dzień!

Ludzie w autobusie mówią: „Ci ci ci, ci ci ci, ci ci ci”.  
Ludzie w autobusie mówią: „Ci ci ci”. Cały dzień!


Dzieci w autobusie wołają: „Zabawy czas!”

## **Praca Plastyczna**

Instrukcje do pracy plastycznej znajdują się na stronie trzeciej. Jeśli wolisz, możesz przyjść do biblioteki i otrzymać wszystkie materiały potrzebne do Wtorkowych Rymów. Miłej zabawy!



1




## Videos

The Wheels on the Bus by: Rolling Meadows Library\_ Rhyme Time Tuesdays  
[https://youtu.be/Q42bhkdG\\_I](https://youtu.be/Q42bhkdG_I)

KOŁA AUTOBUSU KRĘCĄ SIĘ – Śpiewanki.tv - Piosenki dla dzieci  
<https://www.youtube.com/watch?v=fBFSB-EDPxE>

## Książka do Przeczytania



**Koła w autobusie kręcą się wokół**  
by Annie Kubler

2



Rolling Meadows Library • Youth Services

3110 Martin Lane • Rolling Meadows, IL 60008 • 847-259-6050 x140 • [www.rmlib.org](http://www.rmlib.org)



# Praca Plastyczna

Będziesz potrzebować:

papier  
nożyczki  
mazaki lub kredki

**Instrukcje:**

1. Wydrukuj stronę numer 3.
2. Pokoloruj i wytnij autobus.
3. Przetnij wzdłuż przerywanych linii na szybie.
4. Pokoloruj i wytnij pasek z postaciami. Upewnij się że wycinasz pasek w całości a nie indywidualne postacie.
5. Wsuń pasek z postaciami w wycięcia na szybie.



3