




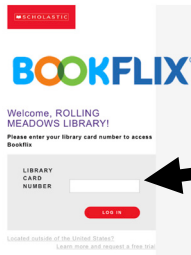


¡Vamos a la granja!

Cuento: Vea a www.rmlib.org/youth.shtml O a la página principal de nuestro sitio web y dentro de los Quick Links encontrarás el enlace Online Resources for kids haz clic en el enlace para encontrar  Clic en el enlace.


Online Resources for Kids			
Title	Description	Use @ Home?	
 Axis 360	Digital books and audiobooks primarily for children.	Yes	
 Book Flix	Books come to life! This early literacy resource pairs storybooks and nonfiction eBooks.	Yes - Click here	
 CultureGrams	Information on over 200 countries and territories with particular emphasis on customs, lifestyles and social conditions. Contains a World Edition, Kids' Edition, States Edition and Provinces Edition.	Yes - Click here	

Al hacer clic te llevara a una pantalla como esta



Entra el número de tu tarjeta de la biblioteca

Escribe la palabra *farm* en la barra que se te indica para encontrar una variedad de cuentos sobre la granja disponibles en inglés y español, además de otras actividades.



Más Cuentos:

Visítanos en la biblioteca donde encontrarás una exhibición de fantásticos cuentos de la granja para que puedas elegir. También te compartimos este enlace de una lista de algunos de nuestros libros sobre la granja, directamente al catálogo de la biblioteca. <https://bit.ly/3CG5YjM>

Cuento para cantar:

Driving My Tractor by Jan Dobbins <https://bit.ly/3AZuDhZ>

Manualidad: Construye tú propio tractor para que des un paseo a tus animales.

Encontrarás la manualidad e instrucciones en las páginas 2, 3 y 4. O ¡visítanos en la biblioteca! y te daremos un paquete de esta historia para llevar, que incluye la manualidad impresa para hacerla en casa.

¡Diviértete!

Tendremos una nueva *Story Time To Go!* *Historia para Llevar!* disponible el 1 de octubre.


 Rolling Meadows Library
 Youth Services
 3110 Martin Lane
 Rolling Meadows, IL 60008
 847-259-6050 x140 • www.rmlib.org



Construye tú propio tractor

Necesitarás:
una caja pequeña de cartón
marcadores o crayones
tijeras
pegamento

Instrucciones:
1. Imprime las páginas 2, 3 y 4.
2. Colorea y recorta los tractores y los animales
3. Arma tu tractor pegando los dos tractores en la caja de cartón para que se forme el vagón.
4. Pega las imágenes de tus animales por la parte de atrás para formarlos.
¡Ahora sí a pasear tus animales!




funnybunnyandcheekymonkey.com

<https://www.mykidstime.com/tag/animal-crafts/>



Rolling Meadows Library • Youth Services
3110 Martin Lane • Rolling Meadows, IL 60008
847-259-6050 x140 • www.rmlib.org





funnybunnyandcheekymonkey.com

<https://www.mykidstime.com/tag/animal-crafts/>



Rolling Meadows Library • Youth Services
3110 Martin Lane • Rolling Meadows, IL 60008
847-259-6050 x140 • www.rmlib.org





funnybunnyandcheekymonkey.com

<https://www.mykidstime.com/tag/animal-crafts/>



Rolling Meadows Library • Youth Services
3110 Martin Lane • Rolling Meadows, IL 60008
847-259-6050 x140 • www.rmlib.org